

BEHELFB-MUND-NASEN-SCHUTZ (BMNS)

Maskenpflicht – **berger**textiles zeigt Ihnen welche Produkte sich am besten für einen BMNS eignen, wie er konfektioniert wird und welche Hinweise Sie dringend beachten sollten.



Allgemeine Informationen

Ein BMNS-Schutz senkt das Risiko der Übertragung von COVID-19, da er die Verteilung von Tröpfchen eindämmt, die beim Sprechen, Husten oder Niesen entstehen. **berger**textiles bietet Ihnen Materialien an, die zur Herstellung von BMNS-Masken genutzt werden können.

Bitte beachten Sie folgende Informationen:

- **berger**textiles betont, dass es sich **nicht** um einen medizinischen Mund-Nasen-Schutz-Maske MNS, der einer europäischen Normierung unterliegt, sondern um ein Hilfsmittel handelt. Aus diesem Grund haftet **berger**textiles nicht bei Verarbeitung unserer Textilien für etwaige Schäden oder Infektionen.
- Der Mund-Nasen-Schutz muss eng getragen und regelmäßig gewechselt werden, da bei Durchfeuchtung durch den Atem die Virenbarriere schneller durchbrochen wird.
- Es gibt keine Nachweise dafür, dass das Tragen eines BMNS das Risiko einer Ansteckung für eine gesunde Person verringert. Es schränkt aber die Verbreitung von COVID-19 ein.
- Händewaschen und Abstand halten sind immer noch die wichtigsten Maßnahmen zur Vermeidung einer Ansteckung oder Verbreitung.
- Die Masken sollten im regelmäßigen Turnus (Durchfeuchtung nach ca. 20 bis 30 Minuten) gewechselt werden. Hierfür sind mehrere Masken notwendig. Nach dem Gebrauch muss die Maske, wenn Sie wiederverwendet werden soll, bei mindestens 60° gewaschen oder bei mind. 70 °C im Backofen getrocknet werden.
- Erst nach der Waschung und Trocknung ist die Maske wieder verwendbar.

Welches bergertextiles Material eignet sich für einen BMNS?

1-layer Maske

Keine Bänder nötig, kann mit einer Schneidtischanlage verarbeitet werden, Stoffe sollten fürs Tragen elastisch sein (passt sich dem Gesicht besser an)

Produkt	Artikel-Nr.	Layer	Flammschutz	Preis pro m ²
be.tex® Expandable Premium FR	4468-26-BE	1	Ja	ab 2,65 €
be.sport Allround Trikot Heavy	61100-1	1	Nein	ab 2,21 €



2-layer Maske / 3-layer Maske


Es gibt 2 Varianten (A/B), mit 2 oder 3 Lagen je nach Dicke/Dichte des Materials

Variante A: Fächer

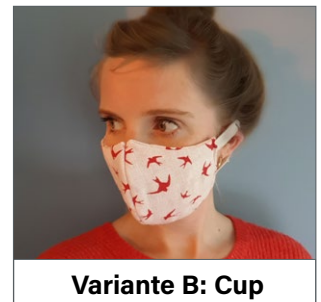
Flach mit 3 Falten Standardmaske, Form wie OP Masken, kann mit elastischen oder festen Kordeln/Bändern gefertigt werden

Variante B: Cup

Cup Form ist von FFP Masken übernommen, ist gut auf Gesicht anpassbar, ideal für Brillenträger, gut für kleine Köpfe wie z. B. Kinder



Produkt	Artikel-Nr.	Layer	Flammschutz	Preis pro m ²
Leichtnessel 150 FR	167-6	2 max. 3	Ja	ab 2,53 €
Leichtnessel 150	167-3416	2 max. 3	Nein	ab 1,31 €
Nessel 200 FR	416	2	Ja	ab 2,25 €
be.tex® Triple White FR	4244-26-BE	2	Ja	ab 3,78 €
be.tex® Display 210 FR	4280-26-BE	2	Ja	ab 2,19 €
be.tex® Bannertex FR	4429-26-BE	2	Ja	ab 2,59 €



Zur Befestigung der Maske am Kopf eignet sich

Produkt	Artikel-Nr.	Layer	Flammschutz	Preis pro lfm.
Baumwollgurt stabil	3533	1	Nein	ab 0,16 €



Fragen? Sprechen Sie uns an:

Telefon: +49 2151 38 767 00

E-Mail: wecare@bergertextiles.com

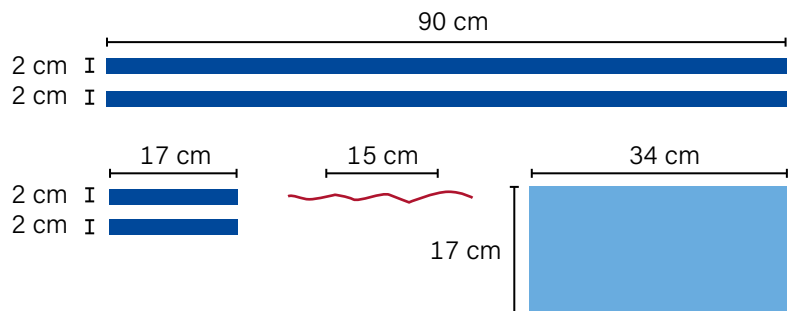
Alle genannten Preise sind Nettopreise und werden zuzüglich der gesetzlichen Mehrwertsteuer berechnet. Es handelt sich hier lediglich um Beispielfotos. Nur solange der Vorrat reicht.

Nähanleitung für einen waschbaren Behelf-Mund-Nasen-Schutz


Folgende Materialien werden für die Variante A benötigt:

- zwei 90 cm lange und 2 cm breite Stoffstreifen (Baumwollgurt, Baumwollband)
- zwei 17 cm lange und 2 cm breite Stoffstreifen
- einen 15 cm langen dünnen und biegsamen Draht (z. B. Basteldraht, Pfeifenreiniger, Klemmdraht von Gefrierbeuteln)
- 17 cm x 34 cm großes Stofftuch aus atmungsdurchlässigem Textil (be.tex® Display 210 FR, Dekomolton FR, Nessel 200 FR)

- Atmungsdurchlässiges Textil oder Einfassband
- Atmungsdruchlässiges Textil
- Draht zum Fixieren im Nasenbereich



Anleitung Schritt für Schritt




17 x 34 cm großen Stofftuch anzeichnen und ausschneiden



Stofftuch zur Hälfte falten und bügeln



In das Stofftuch 3 gleichmäßig verteilte Falten bügeln (Faltentiefe 1,3 cm)




Zwei 90 cm lange und 2 cm breite Streifen (Kopfbänder) und zwei 17 cm lange und 2 cm breite Streifen (Kantenverstärkung) aus Baumwollstoff ausschneiden. Evtl. säubern.




Alle vier Streifen zur Hälfte bügeln (Schrägstreifen)






7 Stofftuch oben und unten in die Kantenverstärkungen einlegen



8 Am Oberteil Draht in die Kantenverstärkung einlegen



9 Stofftuch einfassen



10




11

Kantenverstärkungen feststecken



12

... und vernähen



13

Die eingebügelten Falten des Stofftuchs zusammenlegen und mittig auf beiden Seiten in die Kopfbänder einlegen



14

Kopfbänder feststecken und



15

... vernähen

Pflege und Reinigung des waschbaren BMNS

Der waschbare BMNS ist grundsätzlich trocken zu lagern. Nach der Benutzung ist der BMNS Vorsichtig auszuziehen und möglichst dabei die Außenfläche nicht zu berühren. Nach dem Ausziehen sollte eine Händewaschung durchgeführt werden. Gebrauchte BMNS sollten nach der Benutzung bzw. mindestens einmal täglich gereinigt werden. Sie können entweder bei 60 °C in der Waschmaschine gewaschen, auf dem Herd in einem Wasserbad (5 Minuten) ausgekocht oder bei 70 °C im Backofen getrocknet werden.